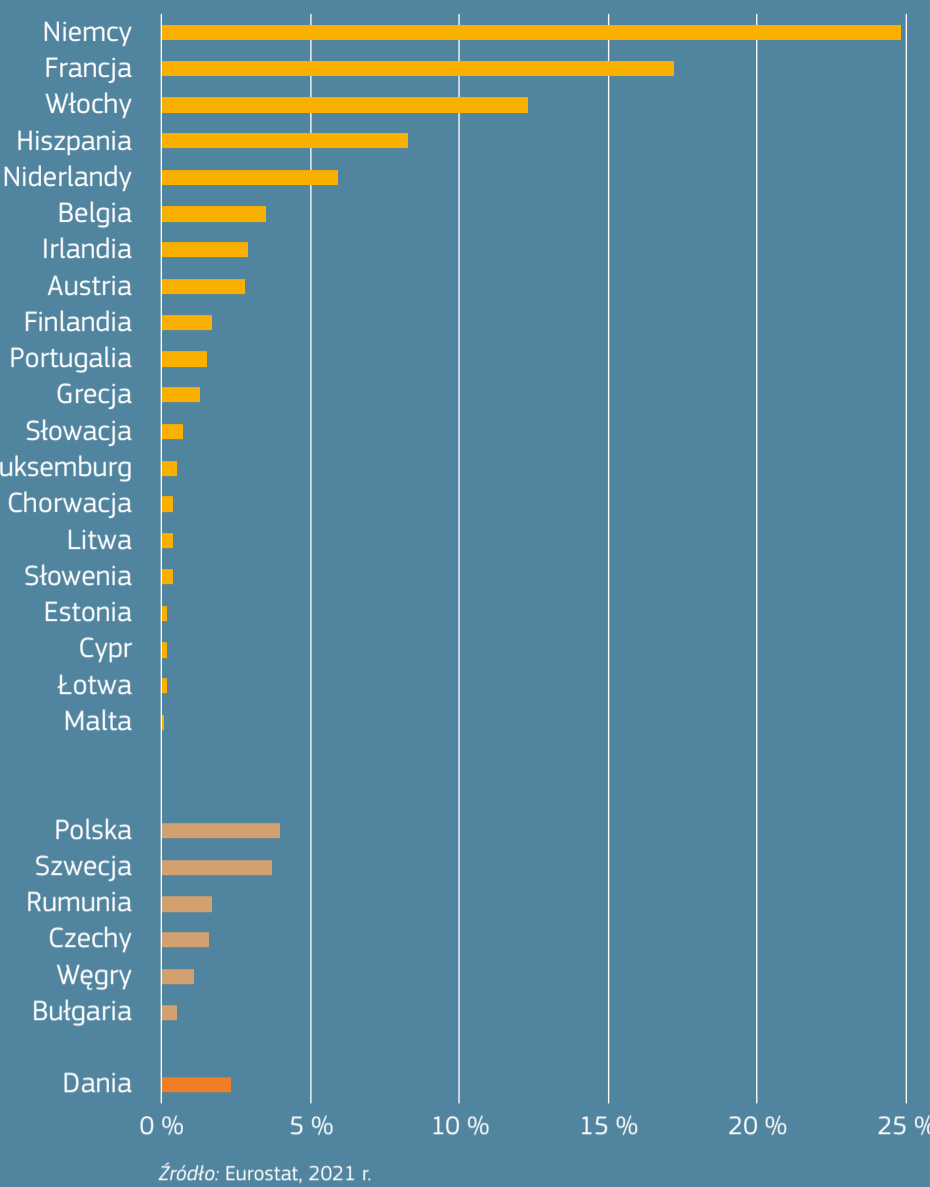
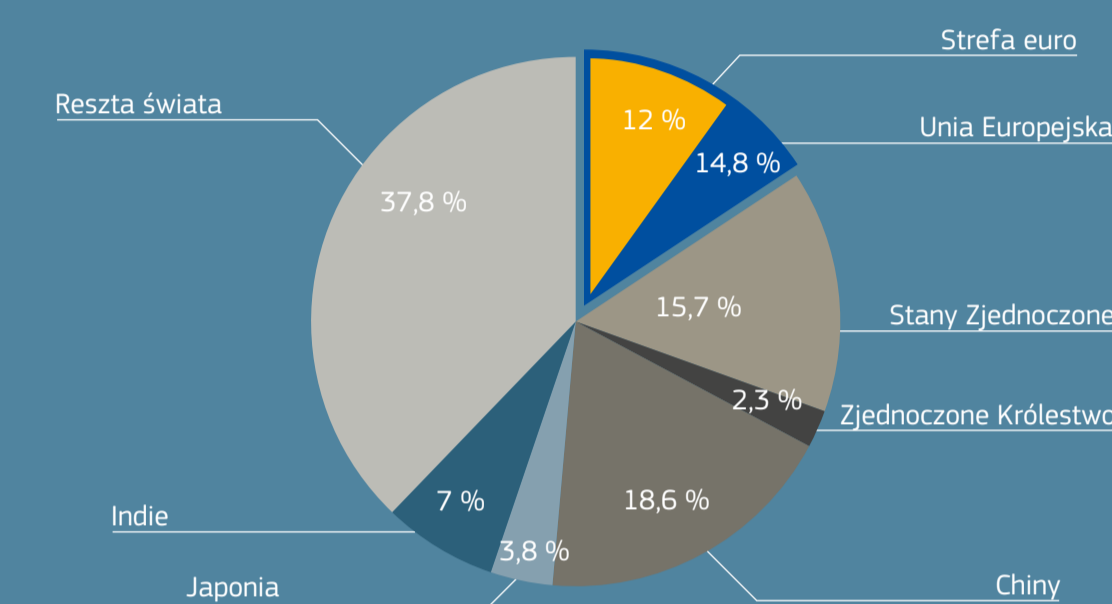


GOSPODARKA STREFY EURO

UDZIAŁ POSZCZEGÓLNYCH KRAJÓW W CAŁKOWITYM PKB UE



UDZIAŁ W ŚWIATOWYM PKB (*)



(*) Nominalny PKB w euro, 2021 r. Źródło: Baza danych AMECO Komisji Europejskiej, WEO (World Economic Outlook – światowa prognoza gospodarcza) MFW oraz DOTS (Direction of Trade Statistics – statystyki dot. handlu międzynarodowego) MFW, Bank Światowy.

EURO — WALUTA OGÓLNOŚWIATOWA

Euro jest druga, po dolarze amerykańskim, najczęściej używaną walutą rezerwową na świecie. Około 20% rezerw na świecie (**) jest obecnie utrzymywanych w euro.

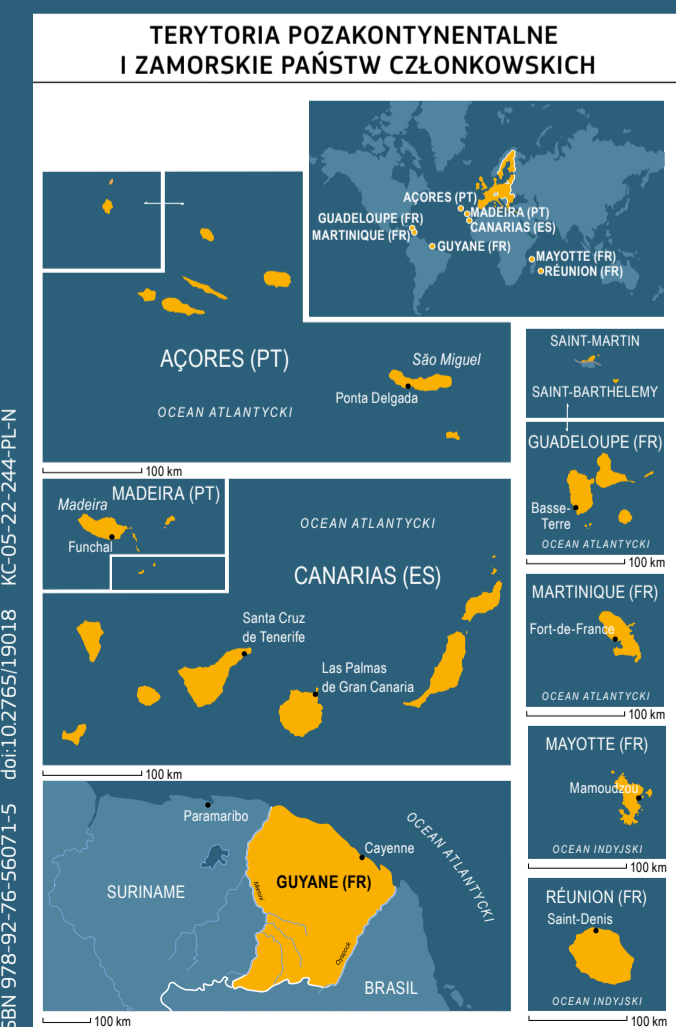
Jest to druga waluta pod względem liczby operacji, wykorzystywana w około 39% wszystkich transakcji finansowych na świecie, z wyłączeniem płatności w obrębie strefy euro.

(**) Opasek rezerw o znanym składzie walutowym na koniec 2021 r. Źródło: ESC.

Główne wskaźniki (2021 r.)	Strefa euro (19 państw)	UE (27 państw)	Stany Zjednoczone	Japonia	Chiny	Indie
Liczba ludności (w mln)	342,7	447,0	332,2	125,5	1412,6	1393,4
PKB (w bilionach euro, obliczony zgodnie z parytetem siły nabywczej)	9,9	18,4	19,4	4,7	23,0	8,6
Udział w światowym PKB (w % wg parytetu siły nabywczej)	12,0	14,8	15,7	3,8	18,6	7,0
Eksport (towarów, w % PKB)	35,7(****)	36,7(****)	7,5	15,1	18,9	12,4
Import (towarów, w % PKB)	33,0(****)	34,4(****)	12,6	15,4	15,1	17,9

(****) Razem z handlem wewnątrz strefy euro w przypadku strefy euro oraz handlem wewnątrz Unii w przypadku UE. Źródło: Bank Światowy, OECD, MFW, Eurostat.

- Kraje strefy euro
- Państwa członkowskie UE, które mają jeszcze przyjąć euro
- Państwo członkowskie UE korzystające z klauzuli opt-out



Niniejsza mapa służy jedynie celom informacyjnym. Pomimo najdłuższej stałej Komisji Europejskiej mapa może zawierać pewne niedociągnięcia związane ze skalą i niedokładnością obliczeń. Komisja nie ponosi odpowiedzialności za ewentualne szkody wynikające z użycia informacji zawartych w niej. Informacji proszę osoby fizyczne.



PRZYNALEŻNOŚĆ DO STREFY EURO

Euro jest walutą 20 państw członkowskich UE. Oczekuje się, że wszystkie pozostałe kraje przyjmą tę walutę, kiedy spełnią określone warunki. Nie dotyczy to Dania, która w drodze negocjacji zrezygnowała z wstąpienia do unii walutowej utworzonej na mocy traktatu o Unii Europejskiej z 1992 r. (traktat z Maastricht).

W trakcie z Maastricht sformułowano cel wspólnej waluty i określono warunki jej przyjęcia. Warunki te nazywane są „kryteriami z Maastricht” lub „kryteriami konwergencji” i zostały stworzone w celu zapewnienia sprawnego funkcjonowania unii walutowej.

- Obok pewnych wymogów prawnych, z których najważniejszym jest niezależność banku centralnego, obowiązują następujące kryteria z Maastricht:
 - stabilność cen (stopa inflacji nie może przekroczyć 1,5 punktu procentowego ponad średnią z trzech państw UE o najniższej inflacji),
 - stabilne i zbilansowane finanse publiczne:
 - deficyt budżetowy powinien zasadniczo wynosić mniej niż 3% produktu krajowego brutto (PKB),
 - dług publiczny nie powinien przekroczyć 60% PKB albo, gdy jest wyższy, powinien zbliżać się do tego poziomu,
 - trwałość konwergencji (długoterminowa stopa oprocentowania nie przekracza 2 punktów procentowych ponad średnią z trzech państw UE o największej stabilności cen),
 - stabilność kursu walutowego (2-letnie uczestnictwo w mechanizmie kursowym II (ERM II) bez poważnych napięć).

ERM II dopuszcza możliwość występowania oddzielnych kursów wymiany walut uczestniczących państw członkowskich UE wobec euro w określonych granicach powyżej i poniżej kursu centralnego.

W oparciu o pakt stabilności i wzrostu Komisja Europejska monitoruje politykę fiskalną i finanse publiczne w państwach członkowskich, zarówno w strefie euro, jak i poza nią. Ramy oparte na powyższych zasadach przyczyniają się do utrzymania odpowiedzialności fiskalnej w Unii Europejskiej. Opinia Komisji wylicza paktu stabilności i wzrostu uruchomono po raz pierwszy w marcu 2020 r. aby umożliwić państwu członkowskim podjęcie odpowiednich działań w związku z pandemią COVID-19. Komisja przedstawia kierunki możliwych zmian ram zarządzania gospodarczego.

Państwa należące do strefy euro ściśle koordynują swoje polityki fiskalne i gospodarcze. Odbywa się to w ramach europejskiego semestru, tj. rocznego cyklu koordynacji polityki gospodarczej.

POGŁĘBIENIA I BARDZIEJ SPRAWIEDLIWA UNIA GOSPODARZA I WALUTOWA (UGW)
Zapewnienie, aby LGW przynosiła korzyści wszystkim państwom należącym do strefy euro i ich obywatelom, jest jednym z najważniejszych priorytetów Komisji Europejskiej. UE podjęła wprawdzie w ostatnich latach istotne kroki w celu stworzenia pogłębionej i bardziej sprawiedliwej unii gospodarczej i walutowej, ale pozostaje jeszcze wiele do zrobienia. Nowa przyjaźń zarysowana w „sprawczaniu pięciu przewodniczących” i przedstawiona bardziej szczegółowo w kilku innych dokumentach publikowanych w latach 2017 i 2018. Ogólnym celem jest zwiększenie jednolitości, skuteczności i demokratycznej różnorodności europejskiej UGW do 2025 r.

KRAJE STREFY EURO

BELGIA Powierzchnia: 30 667 km² Liczba ludności: 11 631 136 W UE od 1957 r. (państwo założycielskie)	HISZPANIA Powierzchnia: 505 983 km² Liczba ludności: 47 432 805 W UE od 1986 r.	LOTWA Powierzchnia: 64 586 km² Liczba ludności: 1 875 757 W UE od 2004 r.	AUSTRIA Powierzchnia: 83 878 km² Liczba ludności: 8 978 929 W UE od 1995 r.
NIEMCY Powierzchnia: 357 569 km² Liczba ludności: 83 237 124 W UE od 1957 r. (państwo założycielskie)	FRANCJA Powierzchnia: 638 475 km² Liczba ludności: 67 842 582 W UE od 1957 r. (państwo założycielskie)	LITWA Powierzchnia: 65 284 km² Liczba ludności: 2 805 998 W UE od 2004 r.	PORTUGALIA Powierzchnia: 92 227 km² Liczba ludności: 10 352 042 W UE od 1986 r.
ESTONIA Powierzchnia: 45 336 km² Liczba ludności: 1 331 796 W UE od 2004 r.	CHORWACJA Powierzchnia: 2 595 km² Liczba ludności: 645 397 W UE od 2013 r.	LUKSEMBURG Powierzchnia: 2 595 km² Liczba ludności: 645 397 W UE od 2004 r.	SŁOWENIA Powierzchnia: 20 273 km² Liczba ludności: 2 107 180 W UE od 2004 r.
IRLANDIA Powierzchnia: 69 947 km² Liczba ludności: 5 060 005 W UE od 1973 r.	WŁOCHY Powierzchnia: 302 079 km² Liczba ludności: 58 983 122 W UE od 1957 r. (państwo założycielskie)	MALTA Powierzchnia: 316 km² Liczba ludności: 520 971 W UE od 2004 r.	SŁOWACJA Powierzchnia: 49 035 km² Liczba ludności: 5 434 712 W UE od 2004 r.
GRECJA Powierzchnia: 131 694 km² Liczba ludności: 10 603 810 W UE od 1981 r.	CYPR (*) Powierzchnia: 9 253 km² Liczba ludności: 904 705 W UE od 2004 r.	NIDERLANDY Powierzchnia: 37 378 km² Liczba ludności: 17 590 672 W UE od 1957 r. (państwo założycielskie)	FINLANDIA Powierzchnia: 338 411 km² Liczba ludności: 5 548 241 W UE od 1995 r.

(*) Stosownie prawodawstwa UE zawiąza się na tych obszarach Republiki Cypryjskiej, na których Rząd Republiki Cypryjskiej nie sprawuje skutecznej kontroli. Euro nie jest walutą urzędową na tych obszarach.

PAŃSTWA CZŁONKOWSKIE UE, KTÓRE MAJĄ JESZCZE PRZYJAĆ EURO

BULGARIA Powierzchnia: 110 996 km² Liczba ludności: 7 050 034 W UE od 2007 r. Waluta: lew (BGN)	WĘGRY Powierzchnia: 93 012 km² Liczba ludności: 9 689 010 W UE od 2004 r. Waluta: forint węgierski (HUF)	RUMUNIA Powierzchnia: 238 398 km² Liczba ludności: 19 038 098 W UE od 2007 r. Waluta: lej rumuński (RON)
IRLANDIA Powierzchnia: 78 871 km² Liczba ludności: 10 610 055 W UE od 2004 r. Waluta: korona czeska (CZK)	POLSKA Powierzchnia: 311 928 km² Liczba ludności: 37 654 247 W UE od 2004 r. Waluta: złoty polski (PLN)	SZWECJA Powierzchnia: 447 424 km² Liczba ludności: 10 452 326 W UE od 1995 r. Waluta: korona szwedzka (SEK)

PAŃSTWO CZŁONKOWSKIE UE KORZYSTAJĄCE Z KLAUZULI OPT-OUT

DANIA Powierzchnia: 42 925 km² (bez wysp Owczych) Liczba ludności: 5 873 420 W UE od 1973 r. Waluta: korona duńska (DKK) w ERM II od 1 stycznia 1999 r.

Źródłem wszystkich danych dotyczących liczby ludności jest Eurostat, stan na 2022 r. Źródłem wszystkich danych dotyczących powierzchni jest Eurostat, stan na 2021 r.

INNE KRAJE, KTÓRE STOSUJĄ EURO

Do strefy euro mogą należeć jedynie państwa członkowskie UE. Andora, Monako, San Marino i Państwo Watykańskie, mimo iż formalnie nie należą do strefy euro ani Unii Europejskiej, również używają euro jako swojej waluty i są uprawnione do emisji ograniczonej ilości własnych monet euro na mocy układów monetarnych zawartych z UE.

(*) Użyte tej nazwy nie wpływa na stanowiska w sprawie statusu Kosowa i jest zgodne z rezolucją Rady Bezpieczeństwa ONZ 1244/1999 oraz z opinią Międzynarodowego Trybunału Sprawiedliwości w sprawie Deklaracji niepodległości Kosowa.

ROZWÓJ STREFY EURO

